

WINDHAGER

HOME & GARDEN

INSEKTENSCHUTZ NACH MASS FÜR IHRE FENSTER UND TÜREN PRODUKTÜBERSICHT UND BESTELLFORMULAR



PROFESSIONELLER
SCHUTZ VOR INSEKTEN

2025



1. Fenster und Türen zu Hause selbst ausmessen

Siehe „Tipps zum richtigen Maßnehmen“ ab Seite 10.

2. Formular auf Seite 15 ausfüllen

Falls Sie Hilfe benötigen, fragen Sie Ihren
Fachberater oder kontaktieren Sie uns:

kostenlose Hotline Österreich: 0800 080 616 | **E-Mail:** austria@windhager.eu

kostenlose Hotline Deutschland: 0800 6161 123 | **E-Mail:** germany@windhager.eu

3. Produkte bestellen

Ausgefülltes und unterzeichnetes Formular im
Fachhandel abgeben und vor Ort bezahlen.

Ihr maßgefertigter Insektenschutz steht nach spätestens
14 Tagen fertiggestellt im Fachmarkt zur Abholung bereit.

4. Vormontierten Insektenschutz zuhause anbringen





Ihre Vorteile:

- 1. Maßfertigung:** Insektenschutz nach Ihren individuellen Abmessungen zuhause
- 2. Profiqualität:** lange Lebensdauer und ausgezeichnete Funktionalität
- 3. Zeitersparnis:** wir übernehmen die millimetergenaue Anfertigung für Sie
- 4. Anlieferung im Markt:** Produkt wird in den Markt Ihrer Wahl geliefert
- 5. Montage:** vormontiertes Produkt anbringen
- 6. Komfort:** insektenfreies Zuhause genießen
- 7. Garantie:** 10 Jahre auf Aluminium-Profile¹

**ALUMINIUM-
PROFILE**
erhältlich in den
Farben anthrazit und weiß.

RAL 7016

RAL 9016

Bei Fragen:

kostenlose Hotline Österreich: 0800 080 616 | **E-Mail:** austria@windhager.eu

kostenlose Hotline Deutschland: 0800 6161 123 | **E-Mail:** germany@windhager.eu




¹ Gültig im Verkaufsland. Die näheren Garantiebestimmungen finden Sie unter www.windhager.eu/at/Garantie. Gesetzliche Gewährleistungsrechte oder Verbraucherrechte bleiben unberührt.

FENSTER:



bohrfreie Montage
am Fensterstock



ausklappbarer
Drehschwenkgriff



Aluminium-
Gehrungsecke



Gewebe mit 20%
besserer Durchsicht

Rahmen Fenster

- für alle gängigen Fenstertypen ohne Wetterschenkel geeignet
- perfekte Durchsicht
- hochwertig verpresste Gehrungsecken
- 10 Jahre Garantie auf Aluprofile¹
- benötigter Platz (Einbautiefe) 14 mm

Infos zum richtigen Maßnehmen und benötigte Einbaumaße finden Sie ab Seite 10.

* Bei Fenstern mit einer Seitenlänge über 160 cm wird quer zur Längsseite mittig eine Sprosse montiert.

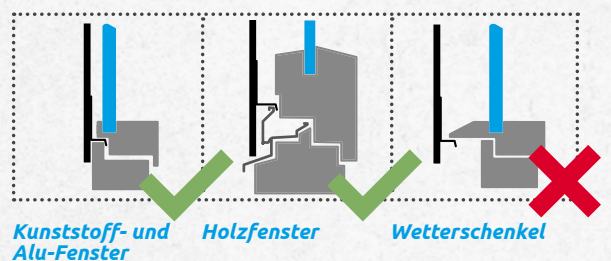



Montage zuhause:

Einhängfeder montieren, Insektenschutz anbringen, fertig!

Außenmaße (BxH)	weiß	anthrazit	Preis in €
bis 100 x 120 cm	04103	04104	189,99
bis 140 x 150 cm	04106	04107	219,99
bis 160 x 160 cm	04138	04134	239,99
bis 160 x 200 cm*	04139	04140	259,99

Preise inkl. Zuschnitt und Vormontage.²





bohrfreie
Klemmmontage
möglich



Bürste hält Gewebe
bei starkem Wind



einfaches Nachspannen
der Aufrollfeder

Rollo Fenster

- für häufiges Öffnen und Schließen geeignet
- selbstaufrollendes Gewebe
- 10 Jahre Garantie auf Aluprofile¹
- benötigter Platz (Einbautiefe) bei Schraubmontage 42 mm, bei Klemmmontage 82 mm

Infos zum richtigen Maßnehmen und benötigte Einbaumaße finden Sie ab Seite 10.

Achtung: Mindestbreite 60 cm

Montage zuhause:

Rollo zusammenstecken,
in der Laibung befestigen, fertig!

Außenmaße (BxH)	weiß	anthrazit	Preis in €
bis 100 x 160 cm	04206	04205	129,99
bis 130 x 160 cm	04208	04207	154,99
bis 160 x 160 cm	04210	04209	179,99

Preise inkl. Zuschnitt und Vormontage.²



¹ Gültig im Verkaufsland. Die näheren Garantiebestimmungen finden Sie unter www.windhager.eu/at/Garantie. Gesetzliche Gewährleistungsrechte oder Verbraucherrechte bleiben unberührt.

² Alle angegebenen Preise sind unverbindlich empfohlene Verkaufspreise inkl. MwSt.


TÜREN:



flächenbündiger Aluminium-Griff



selbstschließende Aluminium-Scharniere



Aluminium-Gehrungsecke



Gewebe mit 20% besserer Durchsicht

Rahmen Tür

- für alle gängigen Türtypen geeignet
- perfekte Durchsicht
- mit selbstschließenden Türscharnieren
- hochwertig verpresste Gehrungsecken
- stabile, durchgehende Längsprofile
- 10 Jahre Garantie auf Aluprofile¹
- benötigter Platz (Einbautiefe) 15 mm

Infos zum richtigen Maßnehmen und benötigte Einbaumaße finden Sie ab Seite 10.

Montage zuhause:

Scharniere am Türstock anschrauben, vormontierten Insektenschutz einhängen, fertig!

Außenmaße (BxH)	weiß	anthrazit	Preis in €
bis 100 x 210 cm	04109	04110	279,99
bis 120 x 240 cm	04112	04113	299,99

Preise inkl. Zuschnitt und Vormontage.²



einfaches Nachspannen der Aufrollfeder



eingebaute Bürste zum sicheren Schutz auch bei starkem Wind



bohrfreie Klemmmontage

Rollo Tür

- selbstauffrollendes Gewebe
- perfekte Durchsicht
- 10 Jahre Garantie auf Aluprofile¹
- benötigter Platz (Einbautiefe) bei Schraubmontage 42 mm, bei Klemmmontage 82 mm

Infos zum richtigen Maßnehmen und benötigte Einbaumaße finden Sie ab Seite 10.

Montage zuhause:

Rollo zusammenstecken, in der Laibung befestigen, fertig!

Außenmaße (BxH)	weiß	anthrazit	Preis in €
bis 160 x 225 cm	04218	04217	249,99


Preise inkl. Zuschnitt und Vormontage.²



¹ Gültig im Verkaufsland. Die näheren Garantiebestimmungen finden Sie unter www.windhager.eu/at/Garantie. Gesetzliche Gewährleistungsrechte oder Verbraucherrechte bleiben unberührt.

² Alle angegebenen Preise sind unverbindlich empfohlene Verkaufspreise inkl. MwSt.


TÜREN:



flache
Bodenschiene



vormontierte
Spannschnüre



hochwertiges
Plissee-Gewebe

Plissee Tür

- innovative Lösung für Einzel- und Doppeltüren
- widerstandsfähiges Plissee-Gewebe
- 10 Jahre Garantie auf Aluprofile¹
- benötigter Platz (Einbautiefe) 26 mm

Infos zum richtigen Maßnehmen und benötigte Einbaumaße finden Sie ab Seite 10.

Montage zuhause:

Plissee zusammenstecken, Schnüre befestigen, anschrauben, fertig!

	Außenmaße (BxH)	weiß	anthrazit	Preis in €
Einzeltür:	bis 120 x 240 cm	04220	04219	269,99
Doppeltür:	bis 240 x 240 cm	04222	04221	489,99


Preise inkl. Zuschnitt und Vormontage.²



Rollen für leichtgängige Handhabung



Aluminium-Schiene für optimale Führung



Aluminium-Gehrungsecke



Gewebe mit 20% besserer Durchsicht

Schiebe-Tür

- ideal für Doppeltüren mit Einzelöffnung
- leichtgängige Handhabung
- perfekte Durchsicht
- hochwertig verpresste Gehrungsecken
- stabile, durchgehende Längsprofile
- 10 Jahre Garantie auf Aluprofile¹
- benötigter Platz (Einbautiefe) 16 mm

Infos zum richtigen Maßnehmen und benötigte Einbaumaße finden Sie ab Seite 10.

Montage zuhause:

Führungsschienen anschrauben,
Tür einhängen, fertig!

Außenmaße (BxH)	weiß	anthrazit	Preis in €
bis 120 x 240 cm	04115	04116	319,99

Preise inkl. Zuschnitt und Vormontage.²



¹ Gültig im Verkaufsland. Die näheren Garantiebestimmungen finden Sie unter www.windhager.eu/at/Garantie. Gesetzliche Gewährleistungsrechte oder Verbraucherrechte bleiben unberührt.

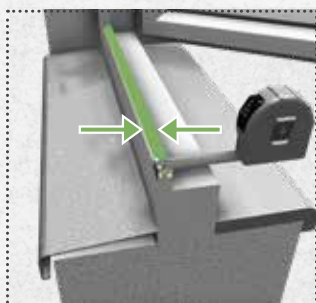

² Alle angegebenen Preise sind unverbindlich empfohlene Verkaufspreise inkl. MwSt.

Rahmen Fenster und Tür

Benötigte Maße: Lichte Breite, Lichte Höhe

Das „Lichte Maß“ erhalten Sie, indem Sie die Öffnung des Fenster-/Türstocks (**Rahmen-zu-Rahmen-Abstand**) messen:

- von links nach rechts für die „Lichte Breite“
- von oben nach unten für die „Lichte Höhe“



Messen der
Blendrahmenstärke

- ! Um Montage und Dichtheit am Fensterstock sicherzustellen, achten Sie darauf, dass umlaufend um Ihre Fensterlichte ausreichend Einbau-/Auflagefläche vorhanden ist:
- links 17 mm, rechts 17 mm, oben 35 mm und unten 30 mm. Bei Fenstern mit einer Seitenlänge über 160 cm wird quer zur Längsseite mittig eine Sprosse montiert.



- ! Um Montage und Dichtheit am Türstock sicherzustellen, achten Sie darauf, dass umlaufend um Ihre Türlichte ausreichend Einbau-/Auflagefläche vorhanden ist:
- Scharnierseite 37 mm, gegenüber 25 mm, oben 45 mm und unten 20 mm. Ist unten aufgrund einer barrierefreien Tür kein Türstock vorhanden, reduzieren Sie das lichte Höhenmaß um 20 mm, um einen Überstand nach unten zu vermeiden.

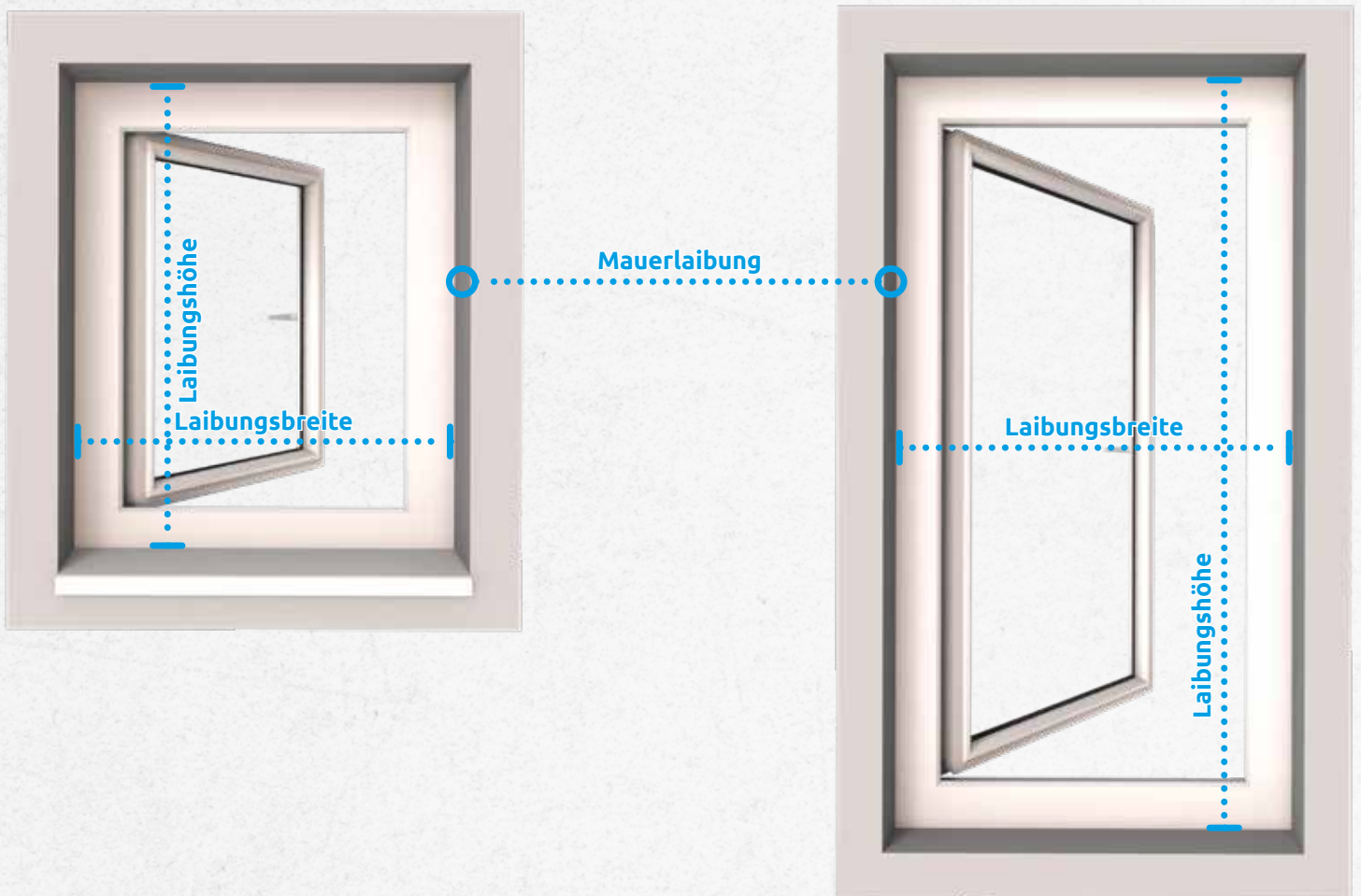
Rollo Fenster und Tür, Plissee Tür

Benötigte Maße: Laibungsbreite, Laibungshöhe

Das „**Laibungsmaß**“ erhalten Sie, indem Sie den **Mauer-zu-Mauer-Abstand** messen:

- von links nach rechts für die „Laibungsbreite“
- von oben nach unten für die „Laibungshöhe“

Tip: Messen Sie die Laibung jeweils an drei Messpunkten und nennen Sie den kleinsten Wert.



Schiebe-Tür

Benötigte Maße: Lichte Breite, Lichte Höhe, Laibungsbreite, Laibungshöhe

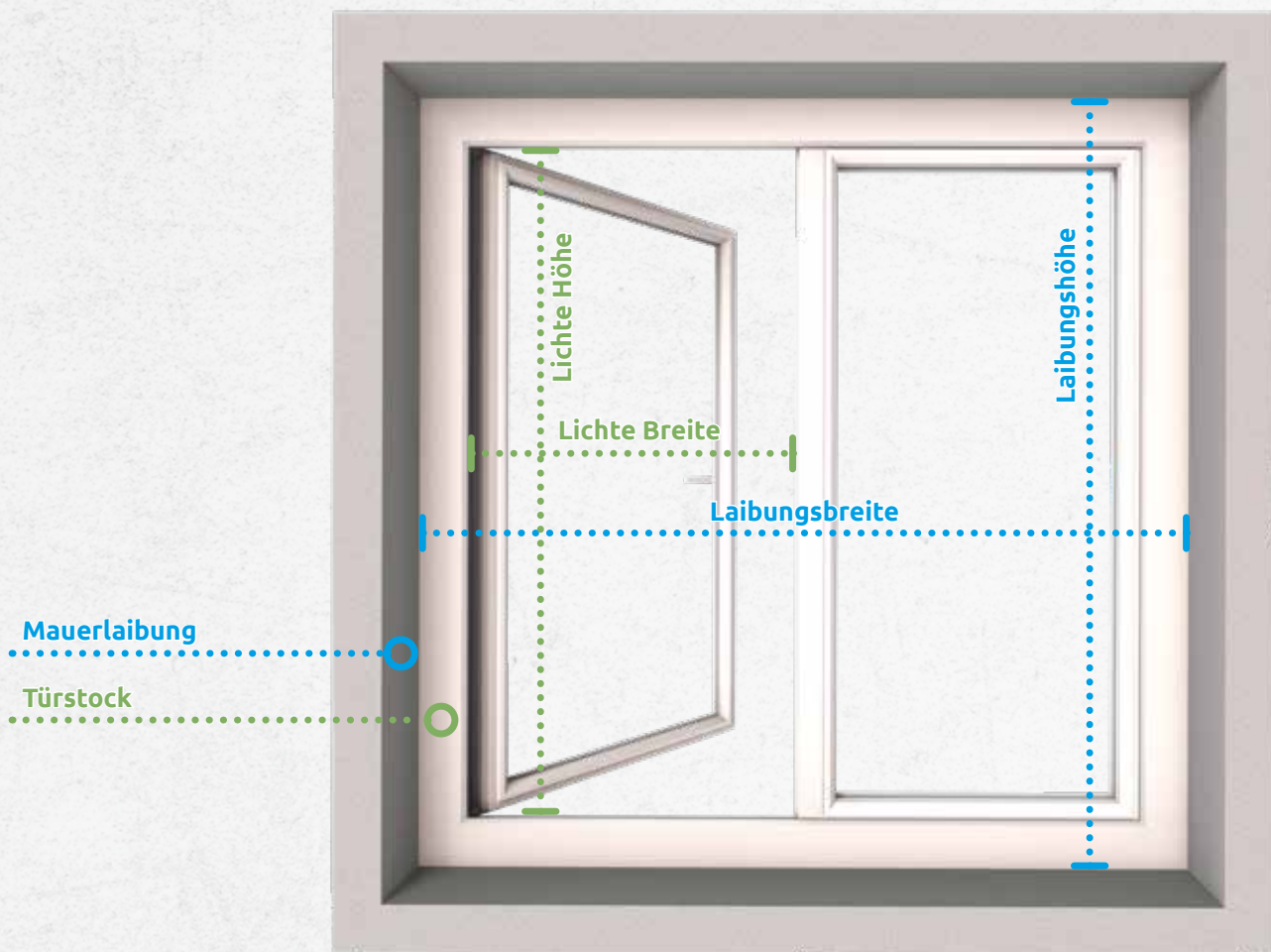
Das „**Lichte Maß**“ erhalten Sie, indem Sie die Öffnung des Türstocks (**Rahmen-zu-Rahmen-Abstand**) messen:

- von links nach rechts für die „Lichte Breite“
- von oben nach unten für die „Lichte Höhe“

Das „**Laibungsmaß**“ erhalten Sie, indem Sie den **Mauer-zu-Mauer-Abstand** messen:

- von links nach rechts für die „Laibungsbreite“
- von oben nach unten für die „Laibungshöhe“

Tipp: Messen Sie die Laibung jeweils an drei Messpunkten und nennen Sie den kleinsten Wert.



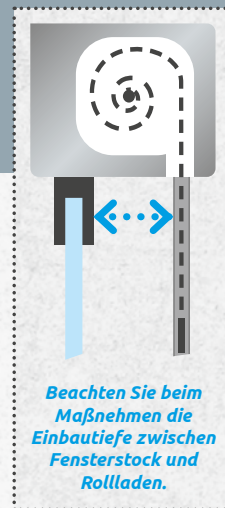
ANSCHLAGSEITE BESTIMMEN:

Anschlagseite
LINKS





ANSICHT
VON
AUSSEN!

Anschlagseite
RECHTS





*Beachten Sie beim
Maßnehmen die
Einbautiefe zwischen
Fensterstock und
Rollladen.*

Rahmen Tür



Rollo und Plissee Tür



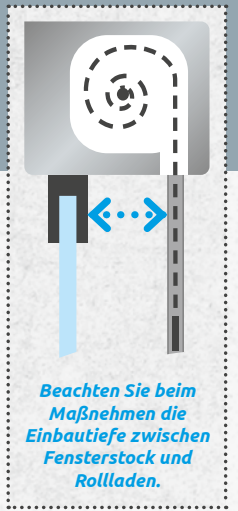
ANSCHLAGSEITE BESTIMMEN:

Anschlagseite
LINKS



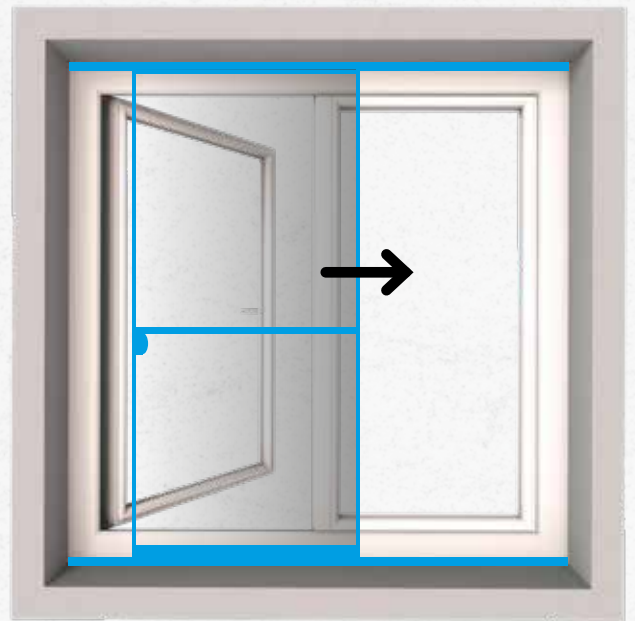

ANSICHT
VON
AUSSEN!

Anschlagseite
RECHTS



*Beachten Sie beim
Maßnehmen die
Einbautiefe zwischen
Fensterstock und
Rollladen.*

Schiebe-Tür



MASSFERTIGUNG INSEKTENSCHUTZ FÜR IHRE FENSTER UND TÜREN

FENSTER

RAHMEN FENSTER

Lichte Höhe _____ cm

Lichte Breite _____ cm

Stellen Sie sicher, dass umlaufend um Ihre Fensterlichte ausreichend Einbau-/Auflagefläche vorhanden ist: links 17 mm, rechts 17 mm, oben 35 mm und unten 30 mm. Max. liches Maß 200 x 155 cm.

Blendrahmenstärke max. 35 mm

oben	unten
_____ mm	_____ mm

Farbe	Anzahl	Artikel-Nr.	Preis in €
anthrazit	_____ Stk.	_____	_____
weiß	_____ Stk.	_____	_____
anthrazit	_____ Stk.	_____	_____
weiß	_____ Stk.	_____	_____

ROLLO FENSTER

Laibung Höhe _____ cm

Laibung Breite _____ cm

Farbe	Anzahl	Artikel-Nr.	Preis in €
anthrazit	_____ Stk.	_____	_____
weiß	_____ Stk.	_____	_____
anthrazit	_____ Stk.	_____	_____
weiß	_____ Stk.	_____	_____

RAHMEN TÜR

Lichte Höhe _____ cm

Lichte Breite _____ cm

Stellen Sie sicher, dass umlaufend um Ihre Türlichte ausreichend Einbau-/Auflagefläche vorhanden ist: Scharnierseite 37 mm, gegenüber 25 mm, oben 45 mm und unten 20 mm.

Ist unten aufgrund einer barrierefreien Tür kein Türstock vorhanden, reduzieren Sie das Lichte Höhenmaß um 20 mm, um einen Überstand nach unten zu vermeiden.

Anschlagseite

links	rechts
links	rechts
links	rechts

(Ansicht von außen)

Farbe	Anzahl	Artikel-Nr.	Preis in €
anthrazit	_____ Stk.	_____	_____
weiß	_____ Stk.	_____	_____
anthrazit	_____ Stk.	_____	_____
weiß	_____ Stk.	_____	_____

TÜREN

ROLLO TÜR

Laibung Höhe _____ cm

Laibung Breite _____ cm

Anschlagseite

links	rechts
links	rechts
links	rechts

(Ansicht von außen)

Farbe	Anzahl	Artikel-Nr.	Preis in €
anthrazit	_____ Stk.	_____	_____
weiß	_____ Stk.	_____	_____
anthrazit	_____ Stk.	_____	_____
weiß	_____ Stk.	_____	_____

PLISSEE TÜR

Laibung Höhe _____ cm

Laibung Breite _____ cm

Anschlagseite

links	rechts
links	rechts
links	rechts

(Ansicht von außen)

Farbe	Anzahl	Artikel-Nr.	Preis in €
anthrazit	_____ Stk.	_____	_____
weiß	_____ Stk.	_____	_____
anthrazit	_____ Stk.	_____	_____
weiß	_____ Stk.	_____	_____

SCHIEBE-TÜR

Lichte Höhe _____ cm

Lichte Breite _____ cm

Laibung Höhe _____ cm

Laibung Breite _____ cm

Anschlagseite

links	rechts
links	rechts
links	rechts

(Ansicht von außen)

Farbe	Anzahl	Artikel-Nr.	Preis in €
anthrazit	_____ Stk.	_____	_____
weiß	_____ Stk.	_____	_____
anthrazit	_____ Stk.	_____	_____
weiß	_____ Stk.	_____	_____

Zur Bestellung sind sowohl Lichte- als auch Laibungsmaße notwendig.

Gesamtpreis €

Vor-/Nachname

Telefonnummer

Straße

E-Mail

PLZ/Ort

Datum/Unterschrift

Hinweis für den Händler:
Bitte übernehmen Sie uns dieses Maß-Formular und eine reguläre Bestellung über Ihr System.

Die Lieferzeit beträgt ca. 2 Wochen ab Bestelleingang. Es gelten unsere Allgemeinen Geschäftsbedingungen.
Bei dieser Bestellung handelt es sich um ein für Sie auf Maß produziertes Produkt. Maßgefertigte Produkte sind vom Umtauschrecht ausgeschlossen.
Mit Ihrer Unterschrift bestätigen Sie die Richtigkeit Ihrer Maße. (Richtiges Maßnehmen S. 10-12)



Markt (Stempel/Unterschrift):

A/B-Nummer:



WINDHAGER
HANDELSGES.M.B.H.
Industriestraße 2
A-5303 Thalgau
austria@windhager.eu

WINDHAGER SCHWEIZ AG
Bösch 25
CH-6331 Hünenberg
swiss@windhager.eu

WINDHAGER FRANCE SAS
2A rue de Bruxelles
F-67170 Bernolsheim
france@windhager.eu

Bestellformular
auf der Innenseite



10/2024
Irrtümer und Druckfehler vorbehalten.



gedruckt nach der Richtlinie
„Druckerzeugnisse“ des öster-
reichischen Umweltzeichens,
Gutenberg-Werbering GmbH, UW-Nr. 844

